












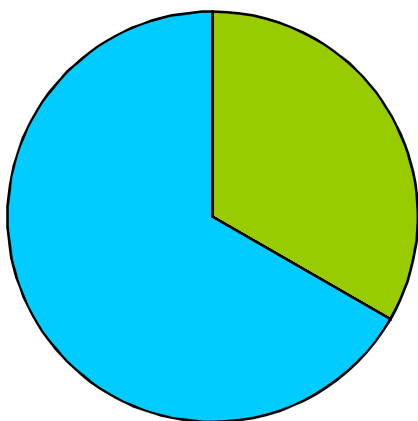


Bronsamenstelling 2016 Totaal

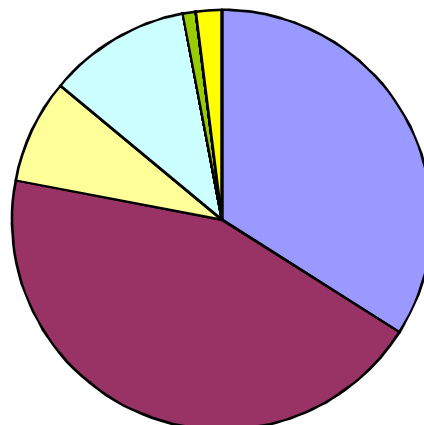
Branstofmix 2016

		Anode Groen	Anode Totaal
Kolen		0,00%	34,00%
Aardgas		0,00%	44,00%
Nucleair		0,00%	8,00%
Overig fossiel		0,00%	11,00%
Hernieuwbare energiebronnen:			
Wind		33,33%	1,00%
Zon		0,00%	0,00%
Waterkracht		0,00%	0,00%
Biomassa		66,66%	2,00%
Overig		0,00%	0,00%
Onbekend:			
Import		0,00%	0,00%
Onbekend overig		0,00%	0,00%

Anode Groen



Anode Totaal



Milieuconsequenties

	Anode Groen	Anode Totaal
CO ² (g/kWh)	0	567,1
Radioactief afval (g/kWh)	0,00000	0,000248

De cijfers zijn berekend op basis van een door EnergieNed vastgestelde en door de ACM geaccepteerde berekeningsmethodiek.

Aan deze publicatie kunnen geen rechten worden ontleend.